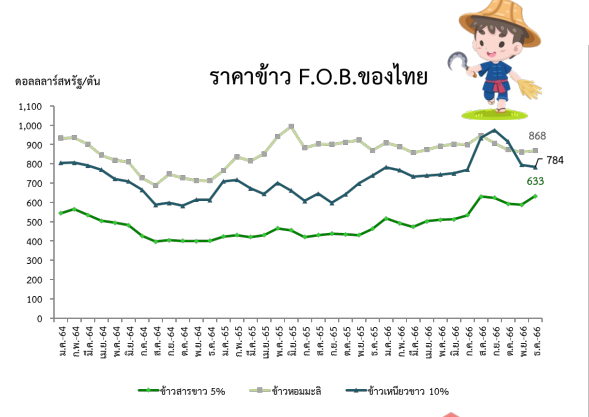
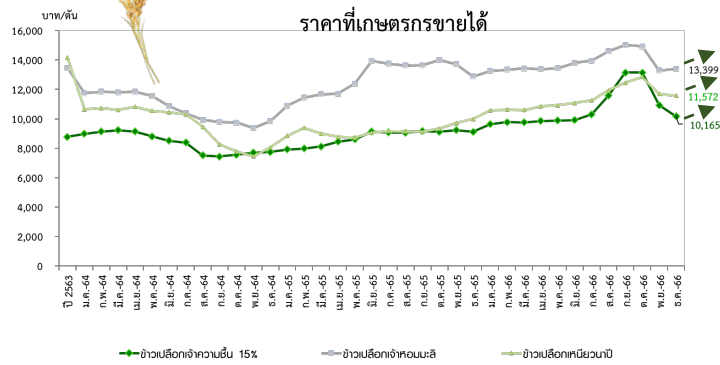


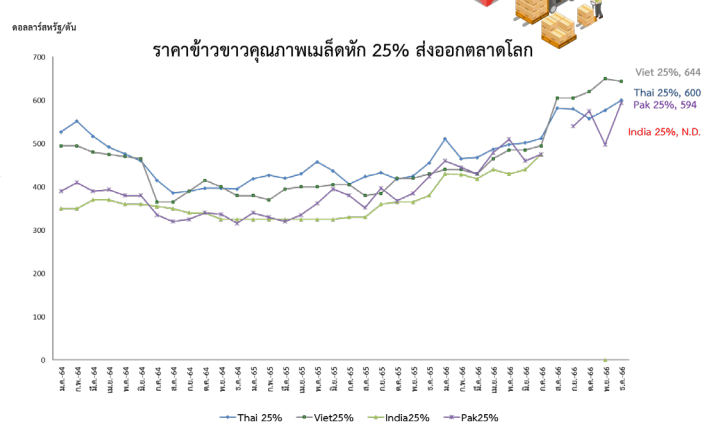
# Research and Innovation Development Center

บทวิเคราะห์สถานการณ์ราคาพืช/สัตว์เศรษฐกิจ  
 โดยศูนย์วิจัยและพัฒนานวัตกรรม ธ.ก.ส. โทรศัพท์ 02-586-8855 ต่อ 4582  
 (<http://xms2/datacenter/wp-datacenter> และ <https://www.gosmartfarmer.com>)

## 1. ข้าว



หมายเหตุ: ข้อมูลจากสำนักงานเศรษฐกิจการเกษตร และสมาคมผู้ส่งออกข้าวไทย



ที่มา: FAO (December, 2023)

## ราคาข้าวเดือนธันวาคม 2566

ราคาเฉลี่ยข้าวเปลือกเจ้าหอมมะลิที่เกษตรกรขายได้ 13,399 บาท/ตัน เพิ่มขึ้นจากเดือนก่อน ร้อยละ 0.83 ราคาเฉลี่ยข้าวเปลือกเจ้าความชื้น 15% ที่เกษตรกรขายได้ 10,165 บาท/ตัน ลดลงจากเดือนก่อนร้อยละ 7.02 และราคาเฉลี่ยข้าวเปลือกเหนียวเมล็ดยาว 11,572 บาท/ตัน ลดลงจากเดือนก่อนร้อยละ 1.05 สำหรับราคา F.O.B. ข้าวขาว 5% เพิ่มขึ้นจากเดือนก่อนร้อยละ 7.65 ราคา F.O.B. ข้าวหอมมะลิเพิ่มขึ้นจากเดือนก่อนร้อยละ 0.81 และราคา F.O.B. ข้าวเหนียวขาวลดลงจากเดือนก่อน ร้อยละ 1.38 สถานการณ์ราคาข้าวขาวไทยในตลาดโลกระดับคุณภาพ 5% ปรับตัวเพิ่มขึ้นร้อยละ 5.32 ขณะที่ ราคาข้าวเวียดนามปรับตัวลดลงร้อยละ 0.75 และราคาข้าวขาวไทยในตลาดโลกระดับคุณภาพ 25% ปรับตัว เพิ่มขึ้นร้อยละ 3.99 ขณะที่ราคาข้าวเวียดนามปรับตัวลดลงร้อยละ 0.92

# Research and Innovation Development Center

## สถานการณ์ข้าว

ราคาเฉลี่ยข้าวเปลือกเจ้าหอมมะลิที่เกษตรกรขายได้ในเดือนธันวาคม 2566 ปรับตัวเพิ่มขึ้นจากเดือนก่อน เนื่องจากการดำเนินมาตรการของกระทรวงพาณิชย์ที่เปิดจุดรับซื้อข้าวหอมมะลิเพิ่มขึ้นในจังหวัดที่เป็นแหล่งผลิตสำคัญจำนวน 27 จังหวัด เพื่อดูดซับปริมาณข้าวหอมมะลิที่เพิ่มขึ้นในช่วงการเก็บเกี่ยวผลผลิต ประกอบกับการดำเนินโครงการสินเชื่อชะลอการขายข้าวเปลือกนาปีและโครงการสินเชื่อเพื่อรวบรวมข้าวและสร้างมูลค่าเพิ่มโดยสถาบันเกษตรกรของรัฐบาล ( สำนักข่าวอินโฟเควสท์, 2566) อย่างไรก็ตามราคาเฉลี่ยข้าวเปลือกเจ้า และราคาเฉลี่ยข้าวเปลือกเหนียวที่เกษตรกรขายได้ในเดือนธันวาคม 2566 กลับปรับตัวลดลงจากเดือนก่อน เนื่องจากผลผลิตที่ออกสู่ตลาดเป็นจำนวนมาก ประกอบกับในบางพื้นที่มีฝนตกจากภาวะอากาศร้อนปะทะมรสุมอากาศเย็น ส่งผลให้คุณภาพข้าวมีความชื้นสูง ราคาที่เกษตรกรจำหน่ายได้จึงปรับตัวลดลง ทั้งนี้ ราคาจำหน่ายข้าวเปลือกเจ้ายังอยู่ในระดับที่สูงกว่าช่วงเดียวกันของปีก่อน

**สถานการณ์การค้าข้าวโลก 1) อินเดียระงับการส่งออกข้าวขาวต่อเนื่องจนถึงช่วงต้นปี 2567** เนื่องจากนายกรัฐมนตรีของอินเดียต้องการควบคุมราคาข้าวในประเทศที่ปรับตัวเพิ่มสูงขึ้น ในช่วงก่อนถึงการเลือกตั้ง เพื่อรักษาฐานคะแนนเสียงของรัฐบาล **2) ค่าเงินบาทของไทยยังอยู่ในระดับที่เหมาะสมกับการส่งออกข้าว โดยมีอัตราแลกเปลี่ยนอยู่ที่ 35.03 บาท/ดอลลาร์สหรัฐ แข็งค่าขึ้นเล็กน้อยจากเดือนก่อน ร้อยละ 0.52** (ธนาคารแห่งประเทศไทย, ข้อมูล ณ วันที่ 14 ธันวาคม 2566) ส่งผลให้ราคาส่งออกข้าวไทยถูกกว่าประเทศคู่แข่ง โดยราคาข้าวไทยในตลาดโลกระดับคุณภาพ 5% มีส่วนต่างราคาถูกกว่าราคาข้าวเวียดนามอยู่ที่ 26 ดอลลาร์สหรัฐ และราคาข้าวไทยในตลาดโลกระดับคุณภาพ 25% มีส่วนต่างราคาถูกกว่าราคาข้าวเวียดนามอยู่ที่ 44 ดอลลาร์สหรัฐ

สำหรับราคาข้าวส่งออกของไทย พบว่า ราคาข้าวขาวไทยในตลาดโลกมีแนวโน้มเพิ่มขึ้น ทั้งในประเภทข้าวขาวระดับคุณภาพ 5% และระดับคุณภาพ 25% ในขณะที่ข้าวขาวเวียดนามซึ่งเป็นคู่แข่งรายสำคัญ ราคาข้าวขาวทุกคุณภาพปรับตัวลดลงเล็กน้อย โดยผู้ประกอบการโรงสีข้าวได้มีการให้ข้อมูลว่าการเพิ่มขึ้นของราคาข้าวไทยในปัจจุบันมีการเชื่อมโยงกับราคาข้าวเวียดนามที่ปรับตัวเพิ่มขึ้นในช่วงที่ผ่านมา เนื่องจากการผลิตข้าวของเวียดนามไม่เพียงพอ และข้อจำกัดในการส่งออกข้าวของอินเดีย ประกอบกับมาตรการรักษาเสถียรภาพราคาข้าวเปลือกของไทย ส่งผลให้ราคาข้าวเปลือกไทยโดยรวมปรับตัวสูงขึ้น (The Nation, 2566) ประกอบกับสต็อกข้าวของเวียดนามเริ่มลดลงจากปรากฏการณ์เอลนีโญ ทำให้รัฐบาลได้ประกาศแจ้งให้ชาวนาเวียดนามปลูกข้าวรอบใหม่เร็วขึ้นเนื่องจากมีความเสี่ยงด้านภัยแล้ง (อินโฟเควสท์, 2566)

สถานการณ์ส่งออกข้าวไทยในช่วง 10 เดือนแรกของปี 2566 มีแนวโน้มปรับตัวดีขึ้น และมีมูลค่าส่งออกอยู่ที่ 132,290 ล้านบาท ขยายตัวร้อยละ 24.6 เมื่อเทียบกับปีก่อนส่งผลดีต่อรายได้โดยรวมของผู้เล่นในตลาดข้าว ตั้งแต่เกษตรกร โรงสี หุง (พ่อค้าคนกลางในการจัดหาข้าว) จนถึงผู้ส่งออก โดยคาดว่าในช่วงที่เหลือของปี 2566 การส่งออกข้าวไทยยังมีโอกาสทางการค้าจาก **1) ความกังวลด้านความมั่นคงทางอาหารของประเทศคู่ค้า** ประกอบกับ **2) ค่าเงินบาทซึ่งอยู่ในระดับที่อ่อนค่าเอื้อให้ราคาข้าวไทยสามารถแข่งขันได้** คาดว่าปริมาณส่งออกข้าวทั้งปี 2566 จะเพิ่มขึ้นร้อยละ 10.2 เมื่อเทียบกับปีก่อนอยู่ที่ 8.5 ล้านตัน และ **3) การส่งออกข้าวไทยยังได้รับผลดีจากต้นทุนค่าขนส่งที่ผ่อนคลายลง** โดยดัชนีค่าระวางเรือคอนเทนเนอร์ Shanghai Containerized Freight Index (SCFI) เฉลี่ยในเดือนพฤศจิกายน 2566 อยู่ที่ 1,032 เหรียญสหรัฐต่อ TEU ลดลงร้อยละ 28.3 จากช่วงเดียวกันของปีก่อน และคาดว่า SCFI เฉลี่ยทั้งปี 2566 จะลดลงเมื่อเทียบกับปี 2565 ซึ่งส่วนหนึ่งเป็นผลจากการค้าระหว่างประเทศโดยรวมที่หดตัว(อินโฟเควสท์, 2566)

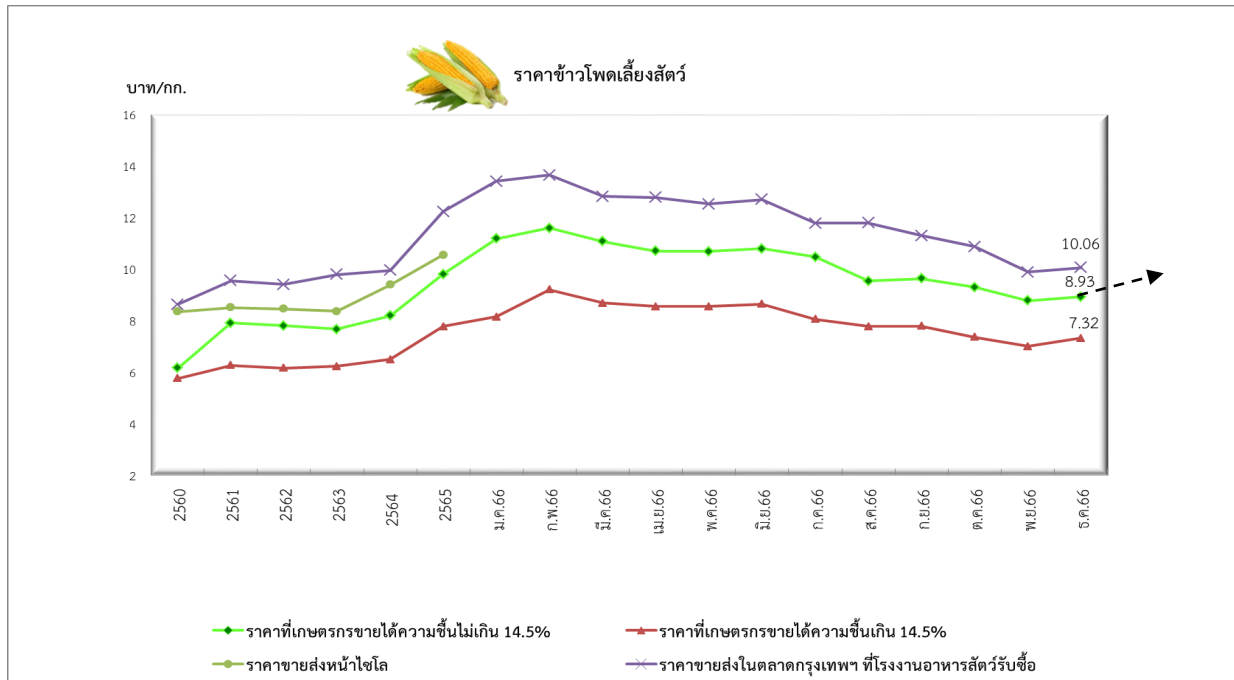
# Research and Innovation Development Center

สำหรับปี 2567 คาดว่าปริมาณส่งออกข้าวจะอยู่ที่ 8.6 ล้านตัน จากอุปทานข้าวในตลาดโลกที่ยังตั้งตัวจากปรากฏการณ์เอลนีโญ ทำให้ประเทศคู่ค้าสำคัญยังคงต้องสะสมสต็อกข้าว แต่คาดว่านโยบายจำกัดการส่งออกข้าวของอินเดียที่ผ่อนคลายลง หลังจากสภาพอากาศในอินเดียที่เริ่มเข้าสู่ภาวะปกติในช่วงครึ่งหลังของปี 2567 ทำให้การได้รับประโยชน์จากการที่ผู้นำเข้าข้าวปรับเปลี่ยนมานำเข้าข้าวไทยทดแทนอินเดียทยอยหมดลง ทั้งนี้ ธนาคารโลก (World Bank) คาดว่าราคาส่งออกข้าวขาว 5% ในปี 2567 มีแนวโน้มเพิ่มขึ้นเฉลี่ยประมาณร้อยละ 6 เมื่อเทียบกับปี 2566 จากสต็อกข้าวโลกที่ยังมีแนวโน้มลดลง และปัญหาความไม่มั่นคงทางอาหาร อย่างไรก็ตาม ค่าเงินบาทที่มีแนวโน้มแข็งค่าขึ้น อาจทำให้ราคาส่งออกขยายตัวต่ำกว่าที่ประเมินไว้ (ประชาชาติธุรกิจ, 2566)

## คาดการณ์ราคาเดือนมกราคม 2567

ศูนย์วิจัยและพัฒนาวัตกรรม ธ.ก.ส. คาดว่า ราคาเฉลี่ยข้าวเปลือกเจ้าความชื้น 15% ที่เกษตรกรขายได้จะเพิ่มขึ้นจากเดือนก่อน ร้อยละ 0.42-1.09 อยู่ที่ราคา 10,208-10,276 บาท/ตัน ราคาเฉลี่ยข้าวเปลือกเจ้าหอมมะลิที่เกษตรกรขายได้จะเพิ่มขึ้นจากเดือนก่อน ร้อยละ 3.37-5.26 อยู่ที่ราคา 13,851-14,104 บาท/ตัน และราคาเฉลี่ยข้าวเปลือกเหนียวเมล็ดยาวที่เกษตรกรขายได้จะเพิ่มขึ้นจากเดือนก่อนร้อยละ 1.49-4.49 อยู่ที่ราคา 11,745-12,092 บาท/ตัน เนื่องจากความต้องการนำเข้าข้าวจากประเทศคู่ค้ายังมีอย่างต่อเนื่อง โดยเฉพาะอินโดนีเซียที่เตรียมหารือในการนำเข้าข้าวจากไทย 2 ล้านตัน ซึ่งอยู่ระหว่างการเจรจาการค้า ประกอบกับราคาจำหน่ายข้าวไทยในตลาดโลกที่ปรับตัวเพิ่มขึ้นต่อเนื่องซึ่งจะส่งผลดีต่อราคาจำหน่ายข้าวที่เกษตรกรขายได้ทุกชนิด (The Standard, 2566)

## 2. ข้าวโพดเลี้ยงสัตว์



ที่มา : ข้อมูลจากสำนักงานเศรษฐกิจการเกษตร วิเคราะห์โดยศูนย์วิจัยและพัฒนานวัตกรรม ธ.ก.ส.

### ราคาข้าวโพดเลี้ยงสัตว์เดือนธันวาคม 2566

ราคาเฉลี่ยข้าวโพดเลี้ยงสัตว์เพิ่มขึ้นไม่เกิน 14.5% ที่เกษตรกรขายได้ 8.93 บาท/กก. เพิ่มขึ้นร้อยละ 1.13 จากเดือนก่อน

ราคาเฉลี่ยข้าวโพดเลี้ยงสัตว์เพิ่มขึ้นเกินกว่า 14.5% ที่เกษตรกรขายได้ 7.32 บาท/กก. เพิ่มขึ้นร้อยละ 4.57 จากเดือนก่อน

ราคาขายส่งในตลาดกรุงเทพฯ ที่โรงงานอาหารสัตว์รับซื้อ 10.06 บาท/กก. เพิ่มขึ้นร้อยละ 1.72 จากเดือนก่อน

### สถานการณ์ข้าวโพดเลี้ยงสัตว์

ราคาเฉลี่ยข้าวโพดเลี้ยงสัตว์ที่เกษตรกรขายได้ในเดือนธันวาคม 2566 ปรับตัวเพิ่มขึ้นจากเดือนก่อน เนื่องจากความต้องการใช้ข้าวโพดเลี้ยงสัตว์เพื่อผลิตอาหารสัตว์เพิ่มขึ้นตามความต้องการบริโภคเนื้อสัตว์ที่เพิ่มขึ้น ในช่วงเทศกาลเฉลิมฉลองและมีวันหยุดยาว ประกอบกับราคาข้าวสาลีในเดือนธันวาคมที่ปรับตัวเพิ่มขึ้น ทำให้ผู้ประกอบการอาหารสัตว์ลดการนำเข้าข้าวสาลี และจากการที่กระทรวงพาณิชย์ประสานผู้รับซื้อข้าวโพดเลี้ยงสัตว์ต่างพื้นที่เข้ามารับซื้อผลผลิตในพื้นที่ปลูกสำคัญ พร้อมจัดทำ MOU เชื่อมโยงผลผลิตระหว่างสมาคมผู้เลี้ยงสุกรแห่งชาติ กับสมาคมการค้าพืชไร่ (กระทรวงพาณิชย์, พฤศจิกายน 2566) สามารถช่วยลดผลกระทบจากการกระจุกตัวในช่วงที่ผลผลิตออกสู่ตลาดมาก ทำให้ราคาข้าวโพดเลี้ยงสัตว์ยังคงอยู่ในเกณฑ์สูง

สถานการณ์ราคาข้าวสาลี ณ วันที่ 13 ธันวาคม 2566 ปรับตัวเพิ่มขึ้นเล็กน้อยจากความต้องการนำเข้าข้าวสาลีที่เพิ่มขึ้นของจีน ซึ่งแนวโน้มการส่งออกข้าวสาลีของสหรัฐอเมริกา ปี 2566/67 เพิ่มขึ้นโดยเฉพาะข้าวสาลี

## Research and Innovation Development Center

พันธุ์ฤดูหนาวสีแดงอ่อนที่ส่งออกไปยังจีน จากการคาดการณ์ตลาดข้าวสาลีทั่วโลกในปี 2566/67 คาดว่าจะมีปริมาณการบริโภคและการค้าที่เพิ่มขึ้น ขณะที่สต็อกข้าวโพดคงคลังคาดว่าจะลดลงจากการส่งออกธัญพืชของยูเครนที่ปรับตัวลดลงจากผลผลิตข้าวสาลีที่ได้รับผลกระทบจากปัญหาภัยแล้ง ซึ่งอาจส่งผลให้ผลผลิตข้าวสาลีของยูเครนมีปริมาณน้อยที่สุดในรอบ 12 ปี สำหรับราคาส่งออกข้าวสาลีของรัสเซียซึ่งเป็นผู้ส่งออกข้าวสาลีรายใหญ่ปรับตัวเพิ่มขึ้นเนื่องจากสภาพอากาศที่เป็นอุปสรรคต่อการขนส่งทำให้ส่งออกข้าวสาลีได้ลดลง ประกอบกับฝนตกหนักในฝรั่งเศสส่งผลให้พื้นที่ปลูกข้าวสาลีอ่อนฤดูหนาวปี 2566 ลดลงร้อยละ 5.1 เมื่อเทียบกับปีก่อน ซึ่งจากสถานการณ์ดังกล่าวคาดว่าจะส่งผลให้ราคาข้าวสาลีปรับตัวเพิ่มขึ้นเล็กน้อยในช่วงปลายปี 2566 ไปจนถึงต้นปี 2567 (FXTODAY, 13 ธันวาคม 2566)

### คาดการณ์ราคาเดือนมกราคม 2567

ศูนย์วิจัยและพัฒนานวัตกรรม ธ.ก.ส. คาดว่า **ราคาเฉลี่ยข้าวโพดเลี้ยงสัตว์ความชื้นไม่เกิน 14.5% ที่เกษตรกรขายได้จะปรับตัวเพิ่มขึ้นจากเดือนก่อนร้อยละ 2.46-4.70 อยู่ที่ราคา 9.15-9.35 บาท/กก.** เนื่องจากผลผลิตข้าวโพดเลี้ยงสัตว์ออกสู่ตลาดน้อยลงในช่วงสิ้นสุดฤดูกาลเก็บเกี่ยว โดยคาดว่าผลผลิตข้าวโพดเลี้ยงสัตว์จะมีเพียงร้อยละ 2.59 ของปริมาณผลผลิตทั้งหมด (สำนักงานเศรษฐกิจการเกษตร, 2566) ขณะที่ความต้องการใช้ข้าวโพดเลี้ยงสัตว์เพื่อผลิตอาหารสัตว์คาดว่าจะยังคงเพิ่มขึ้นตามความต้องการบริโภคอาหารสัตว์ที่เพิ่มขึ้นต่อเนื่อง ประกอบกับแนวโน้มราคาข้าวสาลีที่คาดว่าจะเพิ่มขึ้นในช่วงต้นปี 2567 จะส่งผลให้ผู้ประกอบการผลิตอาหารสัตว์อาจลดการนำเข้าข้าวสาลี ส่งผลให้ความต้องการใช้ข้าวโพดเลี้ยงสัตว์ในประเทศปรับตัวเพิ่มขึ้น

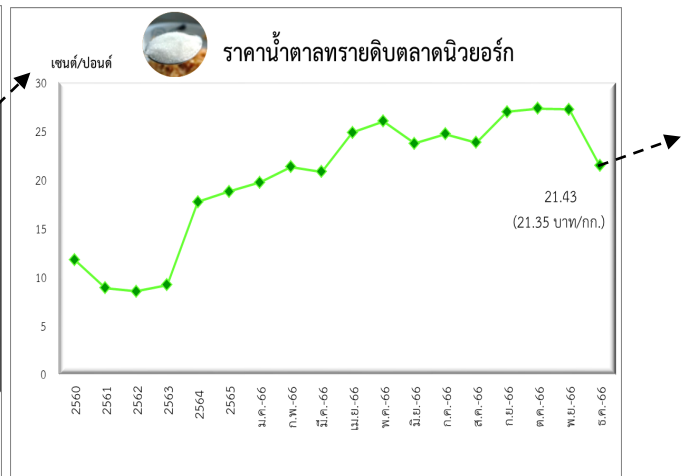
# Research and Innovation Development Center

บทวิเคราะห์สถานการณ์ราคาพืช/สัตว์เศรษฐกิจ

โดยศูนย์วิจัยและพัฒนานวัตกรรม ธ.ก.ส. โทรศัพท์ 02-586-8855 ต่อ 4564

(<http://xms2/datacenter/wp-datacenter> และ <https://www.gosmartfarmer.com>)

## 3. อ้อยโรงงาน



ที่มา : ข้อมูลจากสำนักงานเศรษฐกิจการเกษตร วิเคราะห์โดยศูนย์วิจัยและพัฒนานวัตกรรม ธ.ก.ส.

### ราคาน้ำตาลทรายดิบเดือนธันวาคม 2566

ราคาเฉลี่ยน้ำตาลทรายดิบในตลาดนิวยอร์ก (สัญญาส่งมอบเดือนมีนาคม 2567 ราคาปิด ณ วันที่ 19 ธันวาคม 2566) อยู่ที่ 21.43 เซนต์/ปอนด์ (16.53 บาท/กก.) ลดลงร้อยละ 21.27 จากเดือนก่อน

ราคาอ้อยโรงงาน อยู่ที่ 1,298 บาท/ตัน (เปิดหีบฤดูการผลิตปี 2566/67 วันที่ 10 ธันวาคม 2566)

### สถานการณ์อ้อยและน้ำตาลทราย

ราคาเฉลี่ยน้ำตาลทรายดิบตลาดนิวยอร์กในเดือนธันวาคม 2566 ปรับตัวลดลงจากเดือนก่อน เนื่องจากแนวโน้มราคาน้ำมันดิบในตลาดโลกปรับตัวลดลง ส่งผลให้โรงงานน้ำตาลในบราซิลเพิ่มสัดส่วนการนำอ้อยไปผลิตน้ำตาลทดแทนการผลิตเอทานอล โดยในช่วงเดือนธันวาคม 2566 คาดว่าบราซิลจะส่งออกน้ำตาลได้มากกว่า 3 ล้านตัน เนื่องจากสภาพอากาศที่ดีขึ้นส่งผลดีต่อการขนส่งน้ำตาล ซึ่งจะช่วยคลายความกังวลเกี่ยวกับอุปทานน้ำตาล ส่งผลให้กลุ่มนักลงทุนมีแรงขายชำระบัญชีตัวซื้อน้ำตาลเพิ่มขึ้น (คณะกรรมการอ้อยและน้ำตาลทราย, 11 ธันวาคม 2566) จึงกดดันให้ราคาน้ำตาลปรับตัวลดลงค่อนข้างมาก

รายงานการหีบอ้อย ปี 2566/67 ณ วันที่ 14 ธันวาคม 2566 มีโรงงานน้ำตาลเปิดหีบแล้ว 29 แห่ง ค่าความหวานอ้อย (ค่าซี.ซี.เอส.) ในพื้นที่แหล่งผลิตอ้อยภาคกลางจากโรงงานน้ำตาล 8 แห่ง วัดได้ต่ำกว่า 10 ซี.ซี.เอส. โดยอยู่ในช่วง 7.86 ถึง 9.90 ซี.ซี.เอส. มีผลทำให้เปอร์เซ็นต์น้ำตาลต่อตันอ้อยลดลง คาดการณ์ปริมาณอ้อยเข้าหีบปี 2566/67 เพื่อผลิตน้ำตาลรวมทั้งประเทศจะอยู่ที่ 75-80 ล้านตัน โดยปัจจัยที่ทำให้ปริมาณอ้อยลดลง คือ ผลผลิตต่อไร่ลดลงจากภัยแล้งทำให้ผลผลิตต่อไร่ (ยิลด์) อยู่ที่ 9-10 ตันต่อไร่ ประกอบกับต้นทุนการผลิตสูง ทั้งราคาปุ๋ยและราคาน้ำมันที่ปรับตัวสูงขึ้นต่อเนื่องจากปีการผลิตก่อน ทำให้เกษตรกรชาวไร่บางส่วนปรับพื้นที่ปลูกอ้อยไปปลูกพืชอื่นแทน ส่งผลให้พื้นที่ปลูกอ้อยลดลง นอกจากนี้ ยังมีการนำอ้อยไปใช้ผลิตเอทานอลเพิ่มขึ้น และอ้อยบางส่วนถูกนำไปใช้เป็นพันธุ์ปลูก ปี 2567/68 จึงคาดการณ์ผลผลิตน้ำตาลของประเทศไทยจะลดลงจาก 115.80 กิโลกรัมต่อตันอ้อยในปี 2565/66 เหลือประมาณ 105 กิโลกรัมต่อตันอ้อย โดยสาเหตุหลักเกิดจากค่าความหวานอ้อยที่ลดลงประมาณ 1.5-2 ซี.ซี.เอส. (โรงงานน้ำตาลทรายแห่งประเทศไทย, 15 ธันวาคม 2566)

มติการประชุมคณะกรรมการอ้อยและน้ำตาลทราย (กอน.) เมื่อวันที่ 8 ธันวาคม 2566 ได้เห็นชอบกำหนดราคาอ้อยขั้นต่ำฤดูการผลิตปี 2566/67 ที่ 1,420 บาท/ตัน ณ ระดับความหวานที่ 10 ซี.ซี.เอส. สูงที่สุด



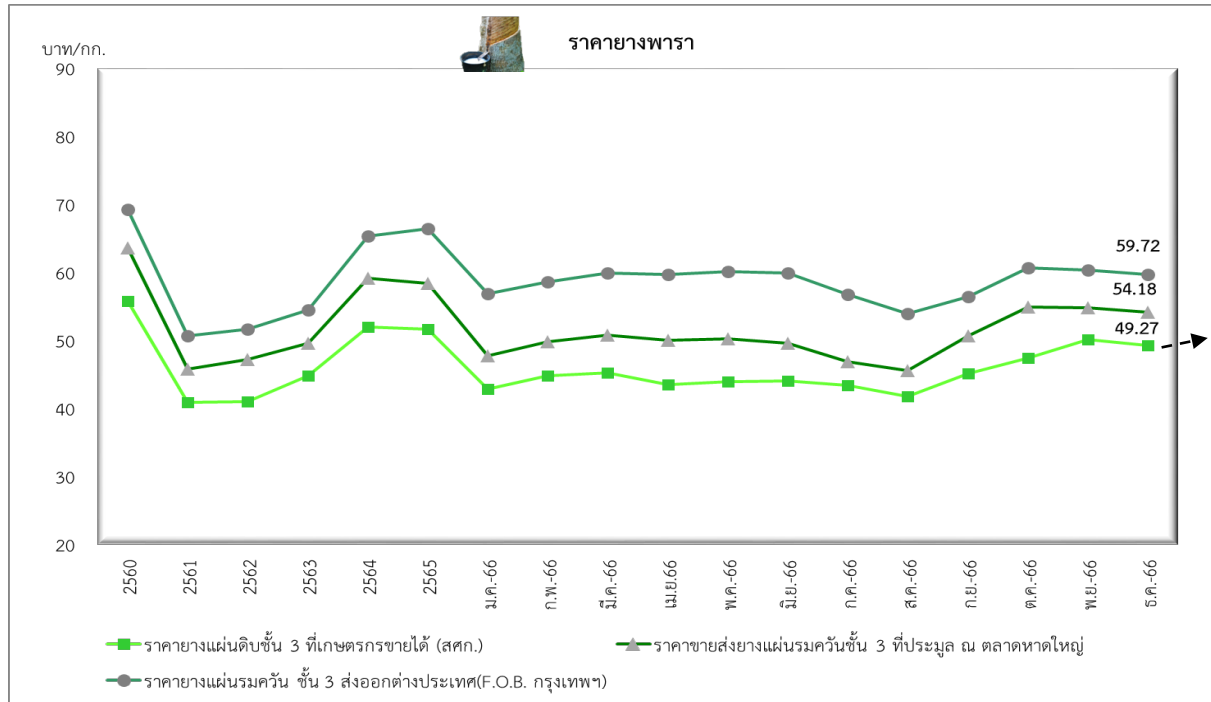
# Research and Innovation Development Center

เป็นประวัติศาสตร์ของอุตสาหกรรมอ้อยและน้ำตาลทรายไทย ซึ่งได้ปรับองค์ประกอบที่ใช้คำนวณราคาอ้อยขึ้นต้นฤดูกาลผลิตปี 2566/67 รวม 3 ส่วนหลัก คือ ราคาน้ำตาลส่งออกจาก 26.47 เซนต์ต่อปอนด์ เป็น 27.35 เซนต์ต่อปอนด์ ขณะที่อัตราแลกเปลี่ยนจาก 35.51 บาทต่อเหรียญสหรัฐ เป็น 35.58 บาทต่อเหรียญสหรัฐ ณ วันที่ 8 ธันวาคม 2566 และราคากากน้ำตาลจาก 5,000 บาทต่อตัน เป็น 5,400 บาทต่อตัน ทำให้สามารถเพิ่มราคาอ้อยขึ้นต้นเฉลี่ยสูงถึง 1,420 บาทต่อตันอ้อย และเกษตรกรชาวไร่อ้อยกว่า 1.4 แสนรายที่ตัดอ้อยสดในฤดูกาลผลิตปี 2565/66 ยังจะได้รับเงินสนับสนุนจากรัฐอีกตันละ 120 บาท วงเงินรวม 8,000 ล้านบาท โดยจะเริ่มจ่ายเดือนมกราคม 2567 สำหรับราคาอ้อยขึ้นสุดท้ายปี 2565/66 ก่อน. ได้เห็นขอบกำหนดราคาอ้อยขึ้นสุดท้ายและผลตอบแทนการผลิตและจำหน่ายน้ำตาลทรายขึ้นสุดท้ายฤดูกาลผลิตปี 2565/66 เป็นรายเขต 9 เขต โดยราคาเฉลี่ยทั่วประเทศในอัตราตันละ 1,209.11 บาท ณ ระดับความหวานที่ 10 ซี.ซี.เอส. และให้มีการจัดเก็บเงินตามมาตรา 57 แห่งพระราชบัญญัติอ้อยและน้ำตาลทรายพ.ศ. 2527 แก้ไขเพิ่มเติมโดยพระราชบัญญัติอ้อยและน้ำตาลทราย (ฉบับที่ 2 ) พ.ศ. 2565 ให้แก่กองทุนอ้อยและน้ำตาลทรายในอัตรา 19.81 บาท จากชาวไร่อ้อยในสัดส่วนร้อยละ 70 และโรงงานน้ำตาลในสัดส่วนร้อยละ 30 (คณะกรรมการอ้อยและน้ำตาลทราย, 8 ธันวาคม 2566)

## คาดการณ์ราคาเดือนมกราคม 2567

ศูนย์วิจัยและพัฒนาวัตกรรมการ ธ.ก.ส. คาดว่า ราคาเฉลี่ยน้ำตาลทรายดิบตลาดนิวยอร์กจะปรับตัวเพิ่มขึ้นจากเดือนก่อน ร้อยละ 0.56-4.90 อยู่ที่ราคา 21.55-22.48 เซนต์/ปอนด์ (16.72-17.34 บาท/กก.) จากการคาดการณ์ในปี 2567/68 ผลผลิตอ้อยในภาคกลางและใต้ของบราซิลจะลดลงเหลือ 619.93 ล้านตัน จากคาดการณ์เดิม 623.10 ล้านตัน เนื่องจากสภาพอากาศที่คาดว่าจะไม่เอื้ออำนวย และคาดการณ์ว่าในไตรมาสแรกของปี 2567 การค่าน้ำตาลโลกจะยังคงขาดดุล (Deficit) ที่ประมาณ 300,000-500,000 ตัน จากการที่ตลาดน้ำตาลโลกมีการขายมากเกินไป (Oversold) ในช่วงครึ่งหลังของปี 2566 (สำนักงานคณะกรรมการอ้อยและน้ำตาลทราย, ธันวาคม 2566) ประกอบกับผลผลิตน้ำตาลทรายของไทยในปี 2566/67 คาดว่าจะลดลงจากปีการผลิตก่อนจากผลผลิตอ้อยเข้าหีบที่คาดว่าจะอยู่ที่ 75-80 ล้านตันลดลงจาก 94 ล้านตันในปี 222565/66 และค่าความหวานของอ้อยที่คาดว่าจะลดลง จึงเป็นแรงสนับสนุนให้มีการซื้อตัวสัญญาน้ำตาลเพิ่มขึ้น จะส่งผลให้ราคาน้ำตาลทรายในตลาดล่วงหน้ามีแนวโน้มเพิ่มขึ้น

## 4. ยางพารา



ที่มา : ข้อมูลจากสำนักงานเศรษฐกิจการเกษตร และการยางแห่งประเทศไทย วิเคราะห์โดยศูนย์วิจัยและพัฒนานวัตกรรม ธ.ก.ส.

### ราคายางพาราเดือนธันวาคม 2566

ราคาเฉลี่ยยางพาราแผ่นดิบชั้น 3 ที่เกษตรกรขายได้ เท่ากับ 49.27 บาท/กก. ลดลงจากเดือนก่อน ร้อยละ 1.87 ราคาเฉลี่ยของยางพาราแผ่นดิบที่ประมูล ณ ตลาดหาดใหญ่ ซึ่งอยู่ที่ 54.18 บาท/กก. ลดลงจากเดือนก่อนร้อยละ 1.20 และราคาขายยางพาราแผ่นรมควัน ชั้น 3 F.O.B. กรุงเทพฯ เท่ากับ 59.72 บาท/กก. ลดลงจากเดือนก่อนร้อยละ 1.14

### สถานการณ์ยางพารา

ราคาเฉลี่ยของยางพาราแผ่นดิบชั้น 3 ที่เกษตรกรขายได้ในเดือนธันวาคม 2566 ปรับตัวลดลงจากเดือนก่อน สาเหตุจาก 1) ความต้องการยางพาราโลกลดลง เนื่องจากสหรัฐอเมริกาผู้นำเข้ายางพาราที่สำคัญของโลก เข้าสู่ภาวะเศรษฐกิจชะลอตัวจากปัญหาเงินเฟ้อเรื้อรังในภาคบริการ ระดับหนี้สินที่เพิ่มขึ้น เศรษฐกิจโลกที่ชะลอตัวลง และความขัดแย้งในยุโรปและตะวันออกกลาง ซึ่งส่งผลกระทบต่อความต้องการใช้ยางโลก (การยางแห่งประเทศไทย, 2566) 2) ปริมาณผลผลิตยางพาราในประเทศเพิ่มขึ้น อยู่ที่ 567,225 ตัน เพิ่มขึ้นจากเดือนก่อนร้อยละ 19.07 เนื่องจากในช่วงเดือนธันวาคม 2566 เป็นช่วงที่ผลผลิตยางพาราออกมากที่สุด คิดเป็นสัดส่วนร้อยละ 12.05 ของผลผลิตทั้งประเทศ (สำนักงานเศรษฐกิจการเกษตร, 2566) จากสภาพอากาศหนาวเย็น โดยเฉพาะภาคใต้ซึ่งเป็นพื้นที่ปลูกยางพาราสำคัญของประเทศ ส่งผลให้ต้นยางมีปริมาณน้ำยางมากขึ้นกว่าช่วงอื่นของปี (การยางแห่งประเทศไทย, 2566) จึงส่งผลให้ราคาขายยางพาราแผ่นดิบที่เกษตรกรขายได้ปรับตัวลดลง



# Research and Innovation Development Center

## คาดการณ์ราคาเดือนมกราคม 2567

ศูนย์วิจัยและพัฒนานวัตกรรม ธ.ก.ส. คาดว่า ราคาเฉลี่ยยางพาราแผ่นดิบที่เกษตรกรขายได้เพิ่มขึ้นจากเดือนก่อน ร้อยละ 2.94 – 6.68 อยู่ที่ราคา 50.72-52.56 บาท/กก. แม้ในช่วงเดือนธันวาคม-มกราคมของทุกปีจะเป็นช่วงที่ผลผลิตยางพาราออกมากที่สุด แต่จากนโยบายของการยางแห่งประเทศไทย (กยท.) ที่ได้เตรียมดำเนินโครงการชะลอการขายยางของสถาบันเกษตรกรชาวสวนยาง โดยเกษตรกรชาวสวนยางสามารถเก็บผลผลิตยางไว้จำหน่ายในช่วงระดับราคาที่พอใจ เพื่อรักษาเสถียรภาพราคายาง และเป็นการควบคุมไม่ให้ปริมาณยางพาราออกสู่ตลาดมากจนเกินความต้องการ (การยางแห่งประเทศไทย, 2566) การเตรียมนโยบายดังกล่าวอาจทำให้เกษตรกรชะลอการขายยาง ประกอบกับปัจจัยเสี่ยงจากปรากฏการณ์เอลนีโญ ส่งผลทำให้ปริมาณน้ำฝน โดยเฉพาะภาคใต้ที่เป็นแหล่งผลผลิตยางพาราที่สำคัญต่ำกว่าค่าปกติร้อยละ 20 (กรมอุตุนิยมวิทยา, ธันวาคม 2566) อาจส่งผลกระทบต่อผลผลิตยางพารา ซึ่งจะส่งผลให้ราคายางพาราที่เกษตรกรขายได้ปรับตัวเพิ่มขึ้น

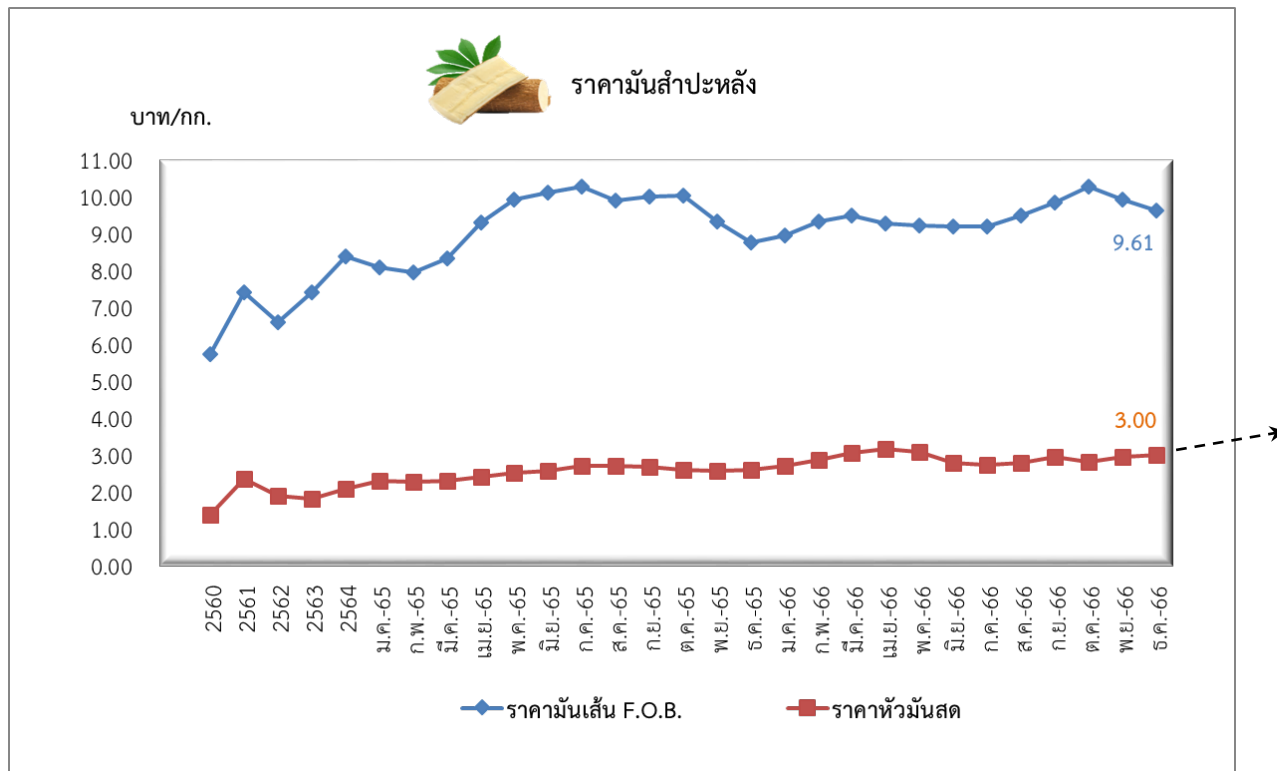
# Research and Innovation Development Center

บทวิเคราะห์สถานการณ์ราคาพืช/สัตว์เศรษฐกิจ

โดยศูนย์วิจัยและพัฒนานวัตกรรม ธ.ก.ส. โทรศัพท์ 02-586-8855 ต่อ 4564

(<http://xms2/datacenter/wp-datacenter> และ <http://www.gosmartfarmer.com>)

## 5. มันสำปะหลัง



ที่มา: ข้อมูลจากสำนักงานเศรษฐกิจการเกษตร วิเคราะห์โดยศูนย์วิจัยและพัฒนานวัตกรรม ธ.ก.ส.

### ราคามันสำปะหลังเดือนธันวาคม 2566

ราคาเฉลี่ยหัวมันสำปะหลังสดที่เกษตรกรขายได้ 3.00 บาท/กก. เพิ่มขึ้นจากเดือนก่อนร้อยละ 2.04

ราคาเฉลี่ยมันเส้นส่งออก(F.O.B.) 9.61 บาท/กก. ลดลงจากเดือนก่อนร้อยละ 3.22

### สถานการณ์มันสำปะหลัง

ราคามันสำปะหลังที่เกษตรกรขายได้เดือนธันวาคม 2566 ปรับตัวเพิ่มขึ้นจากเดือนก่อน แม้ว่าผลผลิตมันสำปะหลังเริ่มทยอยออกสู่ตลาด แต่ยังไม่เพียงพอต่อความต้องการของผู้ประกอบการทั้งในและต่างประเทศ (สำนักงานเศรษฐกิจการเกษตร, ธันวาคม 2566) จีนซึ่งเป็นผู้นำเข้ารายใหญ่ยังมีความต้องการมันสำปะหลังเพื่อใช้ในอุตสาหกรรมแอลกอฮอล์และเอทานอล โดยมีสัดส่วนมากกว่าร้อยละ 60 ของปริมาณการนำเข้าทั้งหมด นอกจากนี้ ยังถูกนำไปใช้ในอุตสาหกรรมอาหารสัตว์ แป้งมันสำปะหลัง สารให้ความหวาน และอุตสาหกรรมที่เกี่ยวข้อง ประกอบกับผู้ประกอบการส่งออกมันสำปะหลังกังวลต่อสถานการณ์การผลิตที่คาดว่าจะไม่เพียงพอต่อความต้องการ จากปรากฏการณ์เอลนีโญและการระบาดของโรคใบด่างในมันสำปะหลัง ทำให้ผู้ประกอบการตั้งราคาซื้อขายผลผลิตมันสำปะหลังเพิ่มขึ้น (ประชาชาติธุรกิจ, ธันวาคม 2566) เป็นปัจจัยสนับสนุนให้ราคามันสำปะหลังที่เกษตรกรขายได้ปรับตัวเพิ่มขึ้น

# Research and Innovation Development Center

## คาดการณ์ราคาในเดือนมกราคม 2567

ศูนย์วิจัยและพัฒนาวัตกรรม ธ.ก.ส. คาดว่าราคาเฉลี่ยมันสำปะหลังที่เกษตรกรขายได้จะปรับตัวเพิ่มขึ้นจากเดือนก่อนร้อยละ 1.33-4.67 อยู่ที่ 3.04-3.14 บาท/กก. เนื่องจากความต้องการใช้มันสำปะหลังทั้งในและต่างประเทศยังคงมีอย่างต่อเนื่อง ประกอบกับผลผลิตมันสำปะหลังที่มีรอบการเพาะปลูกและเก็บเกี่ยวในไตรมาสแรกของปี 2567 อาจได้รับผลกระทบจากปรากฏการณ์เอลนีโญ ทำให้ผลผลิตมีแนวโน้มปรับตัวลดลง (กลุ่มธุรกิจการเงินเกียรตินาคินภัทร, พฤศจิกายน 2566) ส่งผลต่อราคามันสำปะหลังที่เกษตรกรขายได้ปรับตัวเพิ่มขึ้น

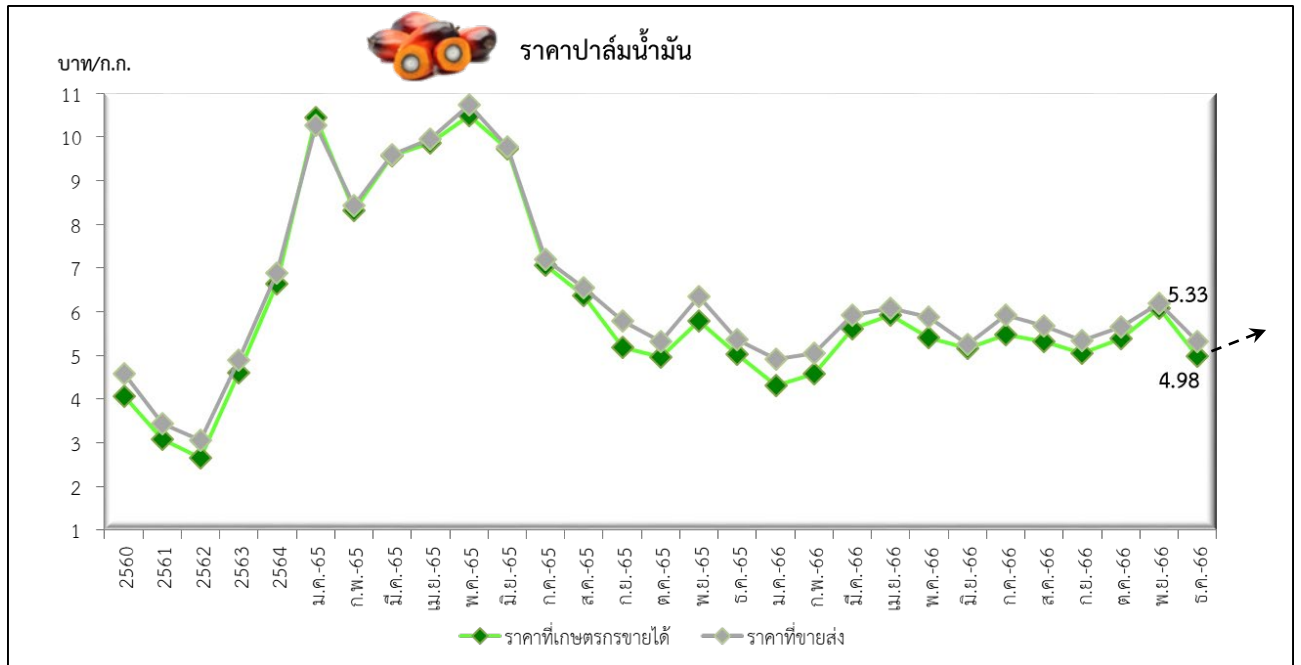
# Research and Innovation Development Center

บทวิเคราะห์สถานการณ์ราคาพืช/สัตว์เศรษฐกิจ

โดยศูนย์วิจัยและพัฒนานวัตกรรม ธ.ก.ส. โทรศัพท์ 02-586-8855 ต่อ 4565

(<http://xms2/datacenter/wp-datacenter> และ <https://www.gosmartfarmer.com>)

## 6. ปาล์มน้ำมัน



ที่มา : ข้อมูลจากกระทรวงพาณิชย์และสำนักงานเศรษฐกิจการเกษตร วิเคราะห์โดยศูนย์วิจัยและพัฒนานวัตกรรม ธ.ก.ส.

### ราคาปาล์มน้ำมันเดือนธันวาคม 2566

ราคาเฉลี่ยปาล์มน้ำมันที่เกษตรกรขายได้ เท่ากับ 4.98 บาท/กก. ลดลงจากเดือนก่อนร้อยละ 17.96

ราคาเฉลี่ยขายส่งปาล์มน้ำมัน ณ ตลาดกรุงเทพมหานคร เท่ากับ 5.33 บาท/กก. เพิ่มขึ้นจากเดือนก่อนร้อยละ 14.03

### สถานการณ์ปาล์มน้ำมัน

ราคาเฉลี่ยปาล์มน้ำมันที่เกษตรกรขายได้ในเดือนธันวาคม 2566 ปรับตัวลดลงจากเดือนก่อน เนื่องจากราคาน้ำมันปาล์มดิบโลกปรับตัวลดลง อยู่ที่ 768.75 ดอลลาร์สหรัฐ/ตัน ลดลงจากเดือนก่อนร้อยละ 4.53 (Investing, ข้อมูล ณ วันที่ 12 ธันวาคม 2566) สาเหตุจากอินโดนีเซียซึ่งเป็นประเทศผู้ผลิตและส่งออกปาล์มน้ำมันรายใหญ่ของโลกมีผลผลิตเพิ่มขึ้นจากสภาพอากาศที่เอื้ออำนวย สะท้อนได้จากปริมาณผลผลิตน้ำมันปาล์มดิบ (CPO) ทั้งปี 2566 คาดว่าจะอยู่ที่ 50.7 ล้านตัน เพิ่มขึ้นจากปีก่อนร้อยละ 12.41 (Council of Palm Oil Producing Countries (CPOPC), 2023) ประกอบกับความต้องการใช้น้ำมันปาล์มของโลกที่ปรับตัวลดลงอยู่ที่ 78.13 ล้านตัน ลดลงจากเดือนก่อนร้อยละ 0.19 (USDA, 2023) เนื่องจากราคาน้ำมันดิบในตลาดโลกปรับตัวลดลงจากความกังวลทิศทางเศรษฐกิจของสหรัฐอเมริกา สะท้อนจากดัชนีราคาผู้บริโภคพื้นฐาน (CPI) ในเดือนพฤศจิกายน 2566 ปรับเพิ่มขึ้นมาอยู่ที่ระดับร้อยละ 0.3 เพิ่มขึ้นจากเดือนก่อนที่อยู่ระดับร้อยละ 0.2 ซึ่งส่งผลให้

## Research and Innovation Development Center

ความต้องการใช้น้ำมันในสหรัฐอเมริกาลดลง นอกจากนี้ ปริมาณน้ำมันดิบมีแนวโน้มเพิ่มขึ้น สะท้อนจากสต็อกน้ำมันเบนซินสหรัฐอเมริกาปรับเพิ่มขึ้น (บริษัท ไทยออยล์ จำกัด, ข้อมูล ณ วันที่ 12 ธันวาคม 2566) ซึ่งส่งผลให้ความต้องการใช้พีชพลังงานลดลงโดยเฉพาะปาล์มน้ำมันที่เป็นวัตถุดิบในการผลิตไบโอดีเซล เป็นผลให้ราคาปาล์มน้ำมันที่เกษตรกรขายได้ปรับตัวลดลง

### คาดการณ์ราคาเดือนมกราคม 2567

ศูนย์วิจัยและพัฒนาวัตถุดิบ ธ.ก.ส. คาดว่า **ราคาเฉลี่ยปาล์มน้ำมันที่เกษตรกรขายได้เพิ่มขึ้นจากเดือนก่อนร้อยละ 6.22-8.63 อยู่ที่ราคา 5.29-5.41 บาท/กก.** เนื่องจากผลผลิตปาล์มน้ำมันอาจมีแนวโน้มลดลงจากปรากฏการณ์เอลนีโญ โดยเฉพาะภาคใต้ที่เป็นแหล่งผลิตสำคัญคาดว่าจะได้รับผลกระทบรุนแรงกว่าภาคอื่น ทำให้คาดว่าจะมีปริมาณน้ำฝนโดยรวมในภาคใต้เดือนมกราคม 2567 ต่ำกว่าค่าปกติร้อยละ 20 (กรมอุตุนิยมวิทยา, ธันวาคม 2566) ซึ่งจะส่งผลให้ต้นปาล์มน้ำมันขาดน้ำ เกิดปัญหาทะลายฝ่อ ส่งผลให้สต็อกน้ำมันปาล์มปรับตัวลดลง

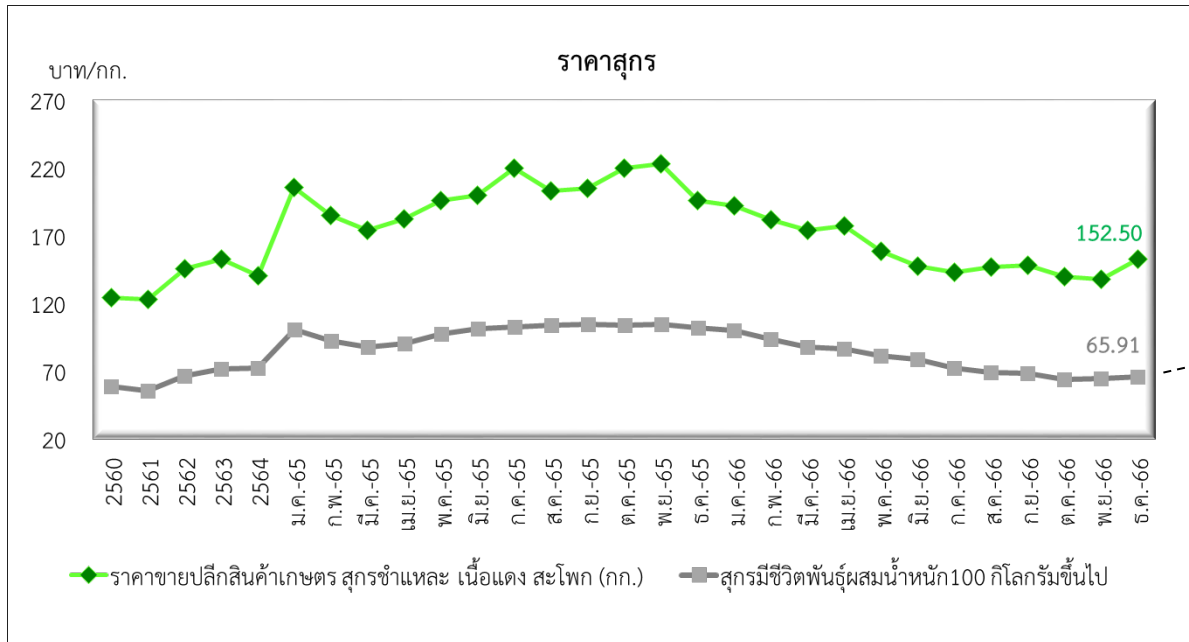
# Research and Innovation Development Center

บทวิเคราะห์สถานการณ์ราคาพืช/สัตว์เศรษฐกิจ

โดยศูนย์วิจัยและพัฒนานวัตกรรม ธ.ก.ส. โทรศัพท์ 02-586-8855 ต่อ 4564

(<http://xms2/datacenter/wp-datacenter> และ <https://www.gosmartfarmer.com>)

## 7. สุก



ที่มา : ข้อมูลจากสำนักงานเศรษฐกิจการเกษตรและกรมการค้าภายใน วิเคราะห์โดยศูนย์วิจัยและพัฒนานวัตกรรม ธ.ก.ส.

### ราคาสุกเดือนธันวาคม 2566

ราคาเฉลี่ยสุกมีชีวิตพันธุ์ผสมน้ำหนัก 100 กิโลกรัมขึ้นไปที่เกษตรกรขายได้อยู่ที่ 65.91 บาท/กก. เพิ่มขึ้นจากเดือนก่อนร้อยละ 2.23

ราคาเฉลี่ยขายปลีกสุกแช่ห่อและเนื้อแดงสะโพกอยู่ที่ 152.50 บาท/กก. เพิ่มขึ้นจากเดือนก่อนร้อยละ 10.51

### สถานการณ์สุก

ราคาเฉลี่ยสุกที่เกษตรกรขายได้ในเดือนธันวาคม 2566 ปรับตัวเพิ่มขึ้นจากเดือนก่อน เนื่องจากรัฐบาลเร่งปราบปรามขบวนการค้าสุกเถื่อน มีการขยายผลจับกุมผู้กระทำผิดอย่างต่อเนื่อง ส่งผลให้ปัญหาอุปทานเนื้อสุกส่วนเกินที่ทำให้ห่วงโซ่การเลี้ยงสุกของไทยที่บิดเบือนไปเริ่มคลี่คลายลง (ปศุศาสตร์นิวส์, ธันวาคม 2566) ประกอบกับประเทศไทยเข้าสู่ฤดูการท่องเที่ยวและเทศกาลส่งท้ายปีเก่าต้อนรับปีใหม่ ทำให้มีความต้องการบริโภคเนื้อสุกเพิ่มขึ้น (สมาคมการค้าผู้เลี้ยงสุกภาคใต้, ธันวาคม 2566) และมาตรการขยายเวลาเปิดให้บริการของสถานบริการได้ถึงเวลา 4.00 น. ของวันรุ่งขึ้นในพื้นที่ 5 จังหวัด ประกอบด้วย กรุงเทพมหานคร ภูเก็ต ชลบุรี เชียงใหม่ และอ.เกาะสมุย สุราษฎร์ธานี เริ่มวันที่ 15 ธันวาคม 2566 (ราชกิจจานุเบกษา, ธันวาคม 2566) ทำให้คาดว่าจะมีความต้องการใช้เนื้อสุกในภาคการท่องเที่ยวมากขึ้น จึงเป็นปัจจัยสนับสนุนให้ราคาสุกที่เกษตรกรขายได้ปรับตัวเพิ่มขึ้น



# Research and Innovation Development Center

## คาดการณ์ราคาเดือนมกราคม 2567

ศูนย์วิจัยและพัฒนานวัตกรรม ธ.ก.ส. คาดว่า ราคาเฉลี่ยสุกรที่เกษตรกรขายได้เพิ่มขึ้นจากเดือนก่อน ร้อยละ 0.14 – 4.13 อยู่ที่ราคา 66.00 – 68.63 บาท/กก. เนื่องจากปัญหาการลักลอบนำเข้าเนื้อสุกรเถื่อนมีความคลี่คลาย ส่งผลให้ปริมาณเนื้อสุกรเถื่อนในตลาดลดลง ประกอบกับอากาศร้อนจากปรากฏการณ์เอลนีโญในไตรมาสแรก ปี 2567 (ศูนย์การเปลี่ยนแปลงภูมิอากาศและภัยพิบัติ มหาวิทยาลัยรังสิต, ธันวาคม 2566) ซึ่งอาจกระทบต่อการเจริญเติบโตและภูมิคุ้มกันของสุกร ทำให้ปริมาณเนื้อสุกรในตลาดปรับตัวลดลง อาจส่งผลให้ราคาสุกรที่เกษตรกรขายได้ปรับตัวเพิ่มขึ้น

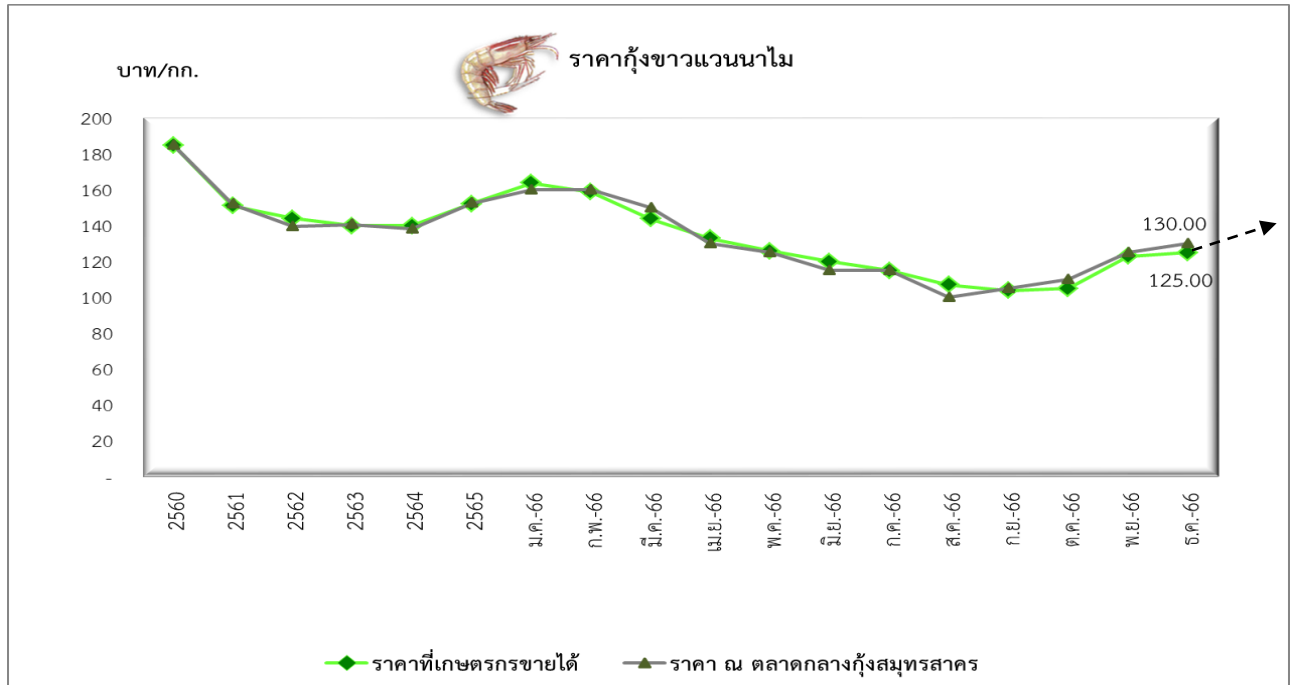
# Research and Innovation Development Center

บทวิเคราะห์สถานการณ์ราคาพืช/สัตว์เศรษฐกิจ

โดยศูนย์วิจัยและพัฒนานวัตกรรม ธ.ก.ส. โทรศัพท์ 02-586-8855 ต่อ 4564

(<http://xms2/datacenter/wp-datacenter> และ <https://www.gosmartfarmer.com>)

## 8. กุ้งขาวแวนนาไม



ที่มา : ข้อมูลจากสำนักงานเศรษฐกิจการเกษตร วิเคราะห์โดยศูนย์วิจัยและพัฒนานวัตกรรม ธ.ก.ส.

### ราคากุ้งขาวแวนนาไมเดือนธันวาคม 2566

ราคาเฉลี่ยกุ้งขาวแวนนาไม (70 ตัว/กก.) ที่เกษตรกรขายได้ 125 บาท/กก. เพิ่มขึ้นร้อยละ 1.63 จากเดือนก่อน

ราคาเฉลี่ยขายส่งของกุ้งขาวแวนนาไม (70 ตัว/กก.) ณ ตลาดกลางกุ้งสมุทรสาคร 130 บาท/กก. เพิ่มขึ้นร้อยละ 4.00 จากเดือนก่อน

### สถานการณ์กุ้งขาวแวนนาไม

ราคาเฉลี่ยของกุ้งขาวแวนนาไมที่เกษตรกรขายได้ในเดือนธันวาคม 2566 ปรับตัวเพิ่มขึ้นจากเดือนก่อน เนื่องจากความต้องการบริโภคในประเทศเพิ่มขึ้นในช่วงเทศกาลปีใหม่และวันหยุดยาว ประกอบกับการเดินทางท่องเที่ยวที่เพิ่มขึ้นในช่วงสิ้นปีเป็นปัจจัยสนับสนุนธุรกิจร้านอาหาร โดยเฉพาะนักท่องเที่ยวต่างชาติที่คาดว่าจะในเดือนธันวาคมจะเดินทางเข้ามาในประเทศไทยไม่น้อยกว่า 2 ล้านคน ซึ่งเป็นไปตามเป้าหมายของภาครัฐ (กระทรวงการท่องเที่ยวและกีฬา, ธันวาคม 2566) ทำให้ความต้องการใช้กุ้งเป็นอาหารเพิ่มขึ้น

สถานการณ์การผลิตกุ้งของไทยปี 2566 คาดว่าจะมีปริมาณผลผลิตกุ้งประมาณ 280,000 ตัน เท่ากับปีก่อน เป็นผลผลิตกุ้งจากภาคใต้ตอนบนร้อยละ 33 ภาคตะวันออกร้อยละ 25 ภาคใต้ตอนล่างฝั่งอันดามันร้อยละ 20 ภาคกลางร้อยละ 12 และภาคใต้ตอนล่างฝั่งอ่าวไทยร้อยละ 10 สาเหตุที่ผลผลิตทรงตัวเกิดจากปัญหาโรคกุ้งและราคากุ้งตกต่ำในช่วงที่ผ่านมา สภาพอากาศแปรปรวน ขณะที่ต้นทุนการผลิตและราคาพลังงานที่ปรับตัวสูงขึ้น ประกอบกับสภาวะการค้ากุ้งที่ซบเซาจากสภาพเศรษฐกิจตกต่ำ ภาวะเงินเฟ้อ และผู้นำเข้ากุ้งยังมีสต็อกเพียงพอ ส่งผลให้เกษตรกรบางรายชะลอการปล่อยกุ้งหรือลดความหนาแน่นลงเพื่อเลี้ยงกุ้งไซส์ใหญ่ที่มี

# Research and Innovation Development Center

ราคาดีกว่า สำหรับผลผลิตกุ้งทั่วโลกในปี 2566 คาดว่าจะอยู่ที่ประมาณ 5.07 ล้านตัน ลดลงร้อยละ 1 โดยประเทศจีนผลิตกุ้งได้เพิ่มขึ้นมาก เอกวาดอร์ เพิ่มขึ้นเพียงเล็กน้อย ขณะที่ประเทศทางเอเชีย ได้แก่ เวียดนาม อินเดีย อินโดนีเซียผลิตกุ้งลดลงทุกประเทศ และคาดว่าปี 2567 ผลผลิตกุ้งโลกจะลดลงประมาณ ร้อยละ 2 ส่วนการส่งออกกุ้งเดือนมกราคม-ตุลาคม 2566 อยู่ที่ปริมาณ 109,663 ตัน มูลค่า 36,284 ล้านบาท ลดลงเมื่อเทียบกับช่วงเวลาเดียวกันของปี 2565 ที่ส่งออกปริมาณ 120,310 ตัน มูลค่า 42,341 ล้านบาท โดยปริมาณส่งออกลดลงร้อยละ 9 ส่วนมูลค่าลดลงร้อยละ 14 (นายกสมาคมกุ้งไทย, 10 ธันวาคม 2566) เกษตรกร จึงจำเป็นต้องปรับตัวด้วยการลดต้นทุนทั้งต้นทุนทางตรงและต้นทุนแฝงที่เกิดจากความเสียหายจากโรค การเพิ่มผลผลิตภาพการผลิต เพื่อให้สามารถแข่งขันได้ รวมถึงสร้างตลาดภายในให้เข้มแข็ง โดยภาครัฐและเอกชนต้องร่วมมือกันอย่างจริงจัง ในการพัฒนาระบบโลจิสติกส์เพื่อกระจายสินค้าที่คงคุณภาพความสดของกุ้งไทยจนถึงผู้บริโภค โดยคาดการณ์ผลผลิตปี 2567 จะเพิ่มขึ้นเล็กน้อย ประมาณ 290,000 ตัน และคาดว่าในปี 2567 กุ้งไทย มีโอกาสส่งออกไปสหรัฐอเมริกามากขึ้น หลังประเทศผู้ผลิตกุ้งรายใหญ่ของโลก ทั้งเอกวาดอร์ อินเดีย อินโดนีเซีย และเวียดนาม ถูกสหรัฐอเมริกาเรียกสอบสวนการทุ่มตลาด (Anti-Dumping Duty : AD) การอุดหนุนการส่งออก (Countervailing Duty : CVD) เพื่อเรียกเก็บภาษีตอบโต้สถานการณ์ดังกล่าว ขณะที่ทั้ง 4 ประเทศข้างต้นคาดว่า จะส่งออกไปยังตลาดอื่นทดแทน อาทิ จีน และญี่ปุ่น เพื่อลดความเสี่ยง ทำให้สหรัฐอเมริกาเพิ่มการนำเข้ากุ้งจาก ไทยที่เป็นผู้ผลิตชั้นนำและผลิตกุ้งคุณภาพสูง

นอกจากนี้ สมาคมผู้เลี้ยงกุ้งไทย ยังได้ส่งเสริมเกษตรกรจังหวัดสุราษฎร์ธานี นำร่องยกระดับการเลี้ยงกุ้งไทย สู่มาตรฐานสูงสุด คือ Aquaculture Stewardship Council (ASC) ซึ่งเป็นมาตรฐานที่สหรัฐอเมริกา ใช้เป็น ข้อกำหนดในการนำเข้ากุ้งจากต่างประเทศ และยังเรียกร้องให้รัฐบาลไทยเร่งเจรจากับสหภาพยุโรป (EU) ในการ คืบคลานพิเศษทางภาษีศุลกากร (GSP) ให้กับกุ้งที่นำเข้าจากประเทศไทย เนื่องจากปัจจุบันไทยส่งออกกุ้งไป EU ได้ เพียง 900 ตัน/ปี จากที่เคยส่งออกได้ 60,000 ตัน/ปี ขณะเดียวกัน สมาคมผู้เลี้ยงกุ้งยังขอให้ภาครัฐสนับสนุนการ วิจัยและพัฒนาเพื่อแก้ปัญหาโรคระบาดในกุ้ง เช่น โรคกุ้งตายด่วน หรือกลุ่มอาการตายด่วน (Shrimp Early Mortality Syndrome : EMS) อาการขี้ขาว (White Feces Syndrome WFS) โรคตัวแดงดวงขาว (White Spot Disease : WSD) และโรคหัวเหลือง (Yellow-head Virus : YHV) เป็นต้น (สมาคมกุ้งไทย, 10 ธันวาคม 2566)

## คาดการณ์ราคาเดือนมกราคม 2567

ศูนย์วิจัยและพัฒนา นวัตกรรม ธ.ก.ส. คาดว่า ราคาเฉลี่ยกุ้งขาวแวนนาไม (70 ตัว/กก.) ที่เกษตรกร ขายได้จะปรับตัวเพิ่มขึ้นจากเดือนก่อนร้อยละ 0.33-1.62 อยู่ที่ราคา 125.41-127.02 บาท/กก. เนื่องจาก ความต้องการใช้กุ้งในร้านอาหารคาดว่าจะเพิ่มขึ้นตามจำนวนผู้เยี่ยมเยือนทั้งชาวไทยและชาวต่างชาติที่เพิ่มขึ้น ในช่วง High Season ประกอบกับคาดว่าตลาดสหรัฐอเมริกาจะนำเข้ากุ้งจากไทยเพิ่มขึ้นทดแทนการนำเข้าจาก ประเทศผู้ผลิตอื่น คือ เอกวาดอร์ อินเดีย อินโดนีเซีย และเวียดนาม ที่ถูกเรียกเก็บภาษีนำเข้าเพื่อตอบโต้ มาตรการทุ่มตลาดและอุดหนุนการส่งออก

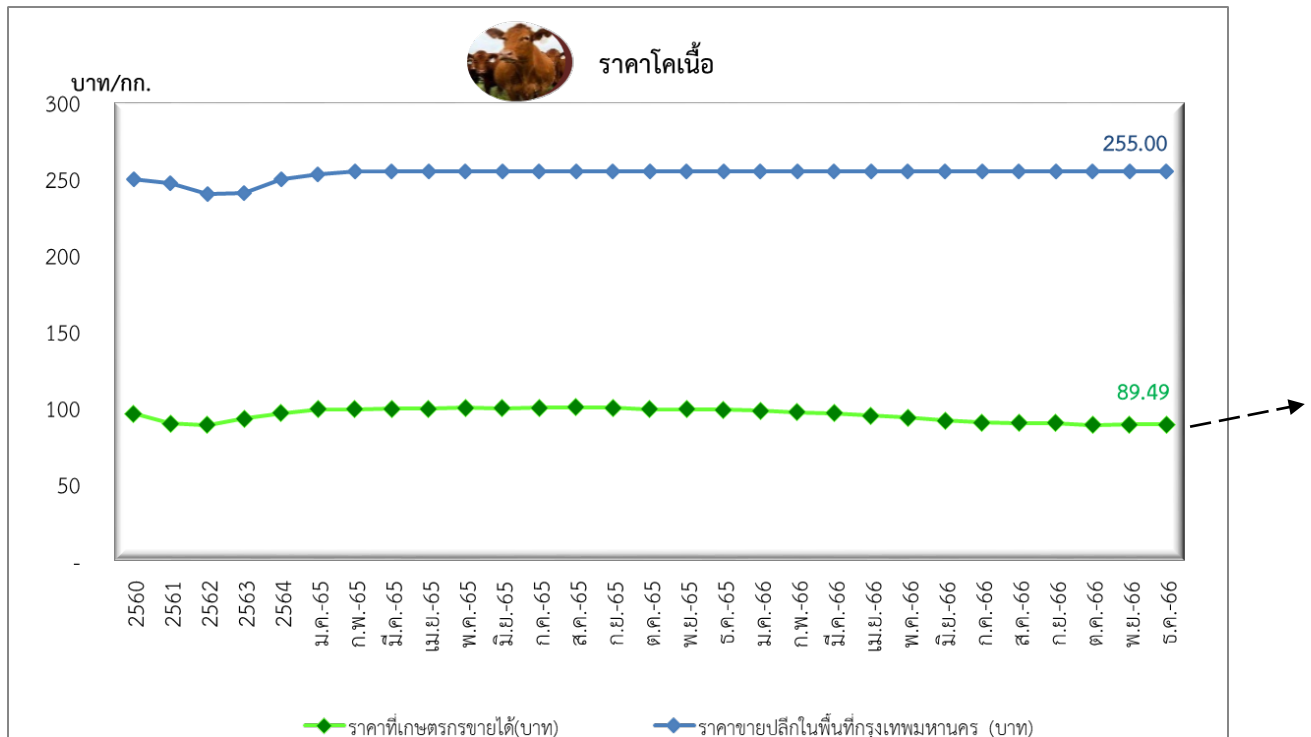
# Research and Innovation Development Center

บทวิเคราะห์สถานการณ์ราคาพืช/สัตว์เศรษฐกิจ

โดยศูนย์วิจัยและพัฒนา ธ.ก.ส. โทรศัพท์ 02-586-8855 ต่อ 4564

(<http://xms2/datacenter/wp-datacenter> และ <http://www.gosmartfarmer.com>)

## 9. โคเนื้อ



ที่มา: สำนักงานเศรษฐกิจการเกษตรและกรมการค้าภายใน วิเคราะห์โดยศูนย์วิจัยและพัฒนานวัตกรรม ธ.ก.ส.

### ราคาโคเนื้อเดือนธันวาคม 2566

ราคาเฉลี่ยโคเนื้อที่เกษตรกรขายได้ เท่ากับ 89.49 บาท/กก. เพิ่มขึ้นจากเดือนก่อนร้อยละ 0.29

ราคาขายปลีกเฉลี่ยเนื้อโค ณ ตลาดกรุงเทพฯ เท่ากับ 255 บาท/กก. ทรงตัวเท่ากับเดือนก่อน

### สถานการณ์โคเนื้อ

ราคาโคเนื้อที่เกษตรกรขายได้ในเดือนธันวาคม 2566 ปรับตัวเพิ่มขึ้นจากเดือนก่อนเล็กน้อย เนื่องจากการดำเนินมาตรการปราบปรามการลักลอบนำเข้าเนื้อสัตว์ผิดกฎหมายอย่างเข้มงวดและต่อเนื่อง (ปศุศาสตร์นิวส์, ธันวาคม 2566) ประกอบกับประกาศของกรมปศุสัตว์ให้ขยายเวลาชะลอการนำเข้าโคเนื้อที่มีชีวิตและซากโคจากเมียนมาไปอีก 90 วัน ตั้งแต่วันที่ 26 พฤศจิกายน 2566 เพื่อป้องกันการแพร่ระบาดของโรคปากและเท้าเปื่อยในสัตว์เท่ากับ อาทิ โค แพะ แกะ (ราชกิจจานุเบกษา, พฤศจิกายน 2566) ทำให้ปริมาณเนื้อโคเถื่อนในตลาดลดลง นอกจากนี้ ไทยเข้าสู่ฤดูการท่องเที่ยวและเทศกาลส่งท้ายปีเก่าต้อนรับปีใหม่ ส่งผลดีต่อธุรกิจที่เกี่ยวข้อง อาทิ โรงแรม ร้านอาหาร สถานบันเทิง ทำให้ความต้องการบริโภคเนื้อโคเพิ่มขึ้น เป็นปัจจัยสนับสนุนให้ราคาโคเนื้อที่เกษตรกรขายได้ปรับตัวเพิ่มขึ้น

# Research and Innovation Development Center

## คาดการณ์ราคาเดือนมกราคม 2567

ศูนย์วิจัยและพัฒนานวัตกรรม ธ.ก.ส. คาดว่า ราคาโคเนื้อที่เกษตรกรขายได้จะปรับตัวเพิ่มขึ้นจากเดือนก่อนร้อยละ 0.12 - 1.24 อยู่ที่ 89.60 - 90.60 บาท/กก. เนื่องจากปัญหาเนื้อโคเถื่อนที่เริ่มคลี่คลาย และความร่วมมือระหว่างไทยและซาอุดีอาระเบียที่ร่วมลงทุนและมุ่งพัฒนาเพื่อการส่งออกโคเนื้อมีชีวิตของไทยไปยังอาเซียนและจีน ซึ่งมีมูลค่าการตลาดประมาณ 1 พันล้านดอลลาร์สหรัฐ และคาดว่าจะเริ่มดำเนินการในเดือนมกราคม 2567 (ทำเนียบรัฐบาล, ธันวาคม 2566) เป็นปัจจัยสนับสนุนให้ราคาโคเนื้อที่เกษตรกรขายได้ปรับตัวเพิ่มขึ้น